

מדריך ביצוע הערכות לסטודנטים

במערכת שיבוצית

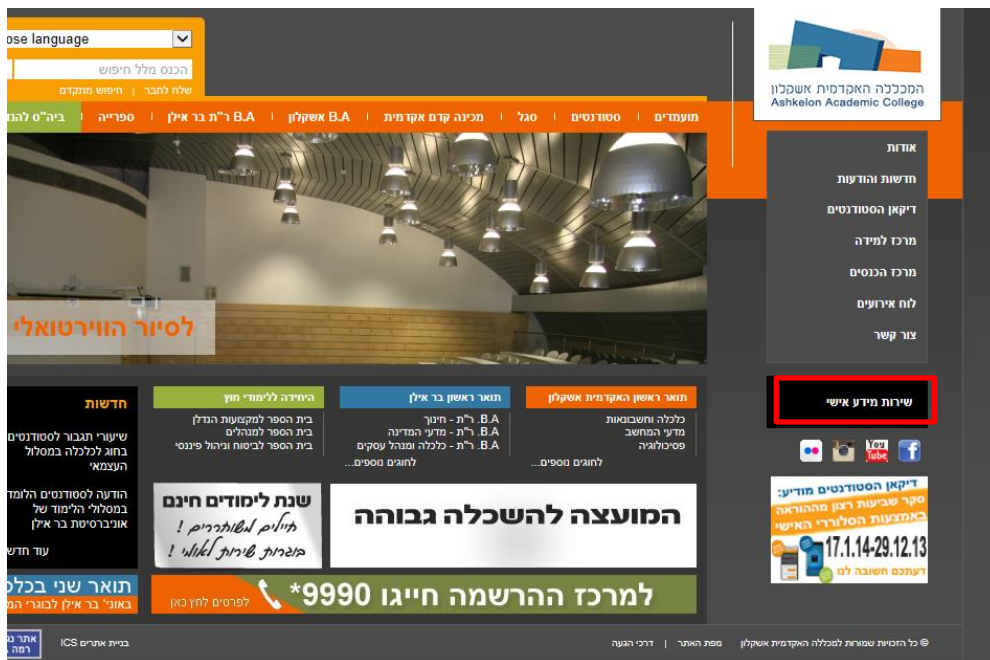
1. [כניסה לאתר המכללה](#)
2. [כניסה לשירות מידע אישי](#)
3. [כניסה ל "מערכת שיבוצית"](#)
4. [פתיחת טופס הערכה ושמירתו](#)

1. כניסה לאתר המכללה:

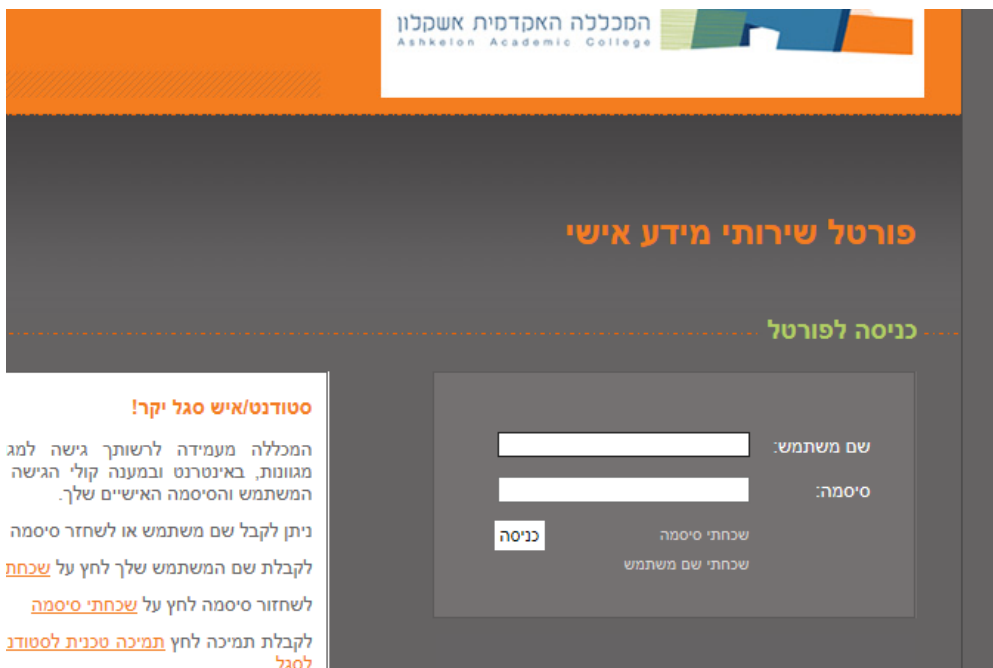
היכנס לאתר המכללה: <http://www.ash-college.ac.il>

דרך דפדפן - אינטרנט EXPLORER בלבד!

2. היכנס ל"שירות מידע אישי"



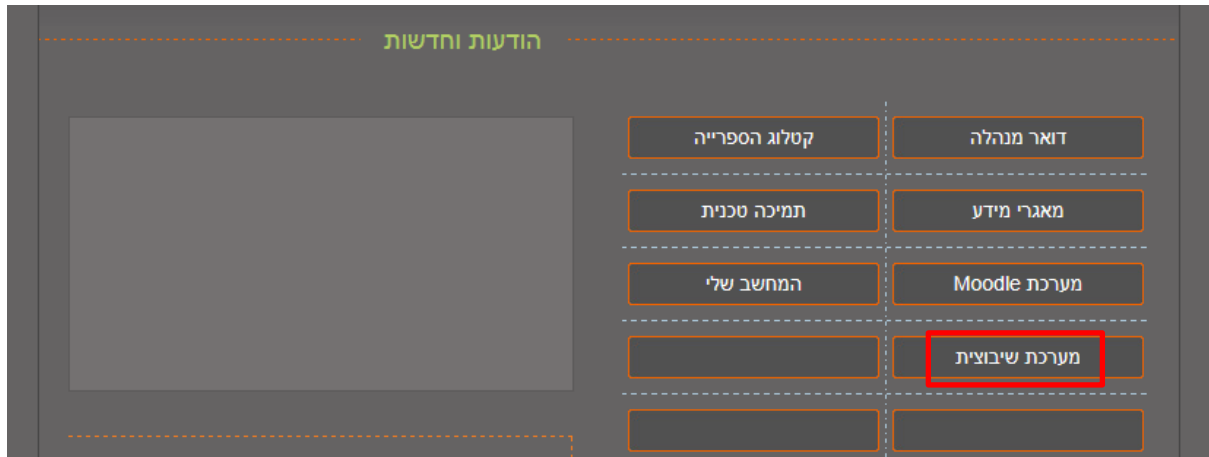
הכנס שם משתמש וסיסמה (לקבלת שם משתמש וסיסמה לפנות מוקד טלפוני - 08-6789161)



מוקד טלפוני - 08-6789161

להלן מועדי הפתיחה של המוקד הטלפוני (באין מענה ניתן להשאיר הודעה).
בימים א-ה בין השעות 09:30 עד 12:00 ובין השעות 13:00 עד 14:00.
בימי ו' וערבי חג - בין השעות 09:00 ועד 11:00.

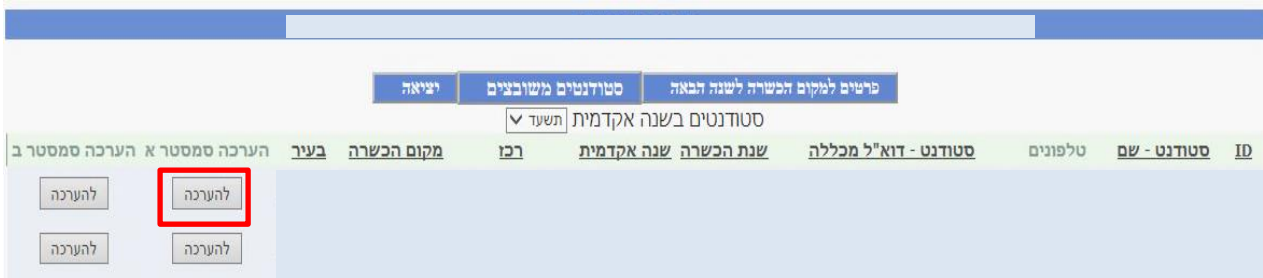
3. מערכת שיבוצית בחר באפשרות "מערכת שיבוצית"



במערכת השיבוצית תופיע רשימת הסטודנטים שאתם מדריכים

| פירוט למקום הכשרה לשנה הבאה | | סטודנטים ממוחזרים | | יציאה | | | | | | |
|------------------------------|-------------|-------------------|----------------------|-----------|------------|-----|------------|------|---------------|---------------|
| סטודנטים בשנה אקדמית תשע"ד | | | | | | | | | | |
| ID | סטודנט - שם | טלפונים | סטודנט - דוא"ל מכללה | שנת הכשרה | שנה אקדמית | רכז | מקום הכשרה | בעיר | הערכה סמסטר א | הערכה סמסטר ב |
| | | | | | | | | | להערכה | להערכה |
| | | | | | | | | | להערכה | להערכה |
| | | | | | | | | | להערכה | להערכה |
| | | | | | | | | | להערכה | להערכה |

4. פתיחת טופס הערכה ושמירתו לחץ על כפתור "להערכה" המופיע מתחת לעמודת הסמסטר הנוכחי.



הטופס המקוון נפתח.

יש להזין את כל הנתונים בסעיפים א'-ט'.

שימו ♥ !!!

- השדות המופיעים בראש העמוד הכוללים את פרטי הסטודנט אינם ניתנים לשינוי.
- כל השדות בטופס הם שדות חובה. המערכת לא תאפשר לכם לבצע שליחה של הטופס במידה ולא מילאתם את אחד השדות.
- אם שדה לא רלוונטי עבורכם – חייבים לכתוב לדוגמא: "אין נתונים" או "לא רלוונטי".

The screenshot shows a form for evaluation. The form contains fields for 'מספר', 'ת.ז.', 'שם מדרך', 'שם פרטי', 'שנה אקדמית', 'שרות', 'מספר', 'ת.ז.', 'שם משפחה', 'שנת לימודים', 'סוכנות ראשית', and 'מאפיין הפונים'. Below the fields are several buttons: 'א. תאור פעילות הסטודנט בשרות', 'ב. הסטודנט ושרות', 'ג. אתיקה מקצועית', 'ד. קשר מקצועי עם הפונה/תית', 'ה. מסגרת ההדרכה', 'ט. ערכה כוללת של הסטודנט', 'סגירת כל סעיפי ההערכה', 'פתיחת כל סעיפי ההערכה', and 'שלח'.

לחיצה על סעיף מסויים פותחת את הסעיף הבא בתנאי וכל השדות של הסעיף הקודם מלאים.

תואר הקבוצה

א. תהליך איסוף נתונים

1. באיזו פדה מסגל הסטודנט לערך הערכה פסיכומטרית עבור הפנה

אין נתונים 3 רובה 2 ספקות 1 טעותות 0 לא רלוונטי

ב. מערכת יחסים מקצועית עם פונה

באיזו פדה מסגל הסטודנט

1. לומר קשר המבוסס על אופן הכבוד
2. חלומות עולמות אישיים ביחס לסטפס
3. הולמים יחס ספקולר לא ישימתי לפונה.
הערות בכתבם זה:

ג. מיומנויות בעבודה פרטנית

באיזו פדה מסגל הסטודנט

1. לומר ישנה המשתתפת לרבות הענה משרות היסוד
2. לבעש ולמח את משרות היסוד
3. להעביר בלבד הערכה פסיכומטרית
4. להעביר את מקור בעיות הפנה
5. לשיקוף את התגובות הפונה והשאלות והמחשבות
6. לשיקוף את הפנה בהולכי ההתקבצות
7. להיות אופטי כלפי הפנה
8. להשתמש בהשגחה המבוססת
9. להיות יזימית והפנה בהולכי ההתקבצות
10. להיות משרות לערכת שירים מבוססת ההתקבצות
11. reaching out

ד. סיכום הערכה

אם נחלה רעות רובי ספקולר הולדה והתפתחות אישיות המקצועית של הסטודנט

1. כוונת לאינטגרציה בין קווי הערך המקצועי לבין הפרטיקה

2. שטוב על כוונת הסטודנט והמפגש עם עובי רותן עשומת ושטוב

3. כוונת הסטודנט להשיב ולעול "פחית לטפס"

4. שטוב אישי על הערך והערכה

ט. מערכה כוללת של הסטודנט

אין נתונים 3 עברי 2 ספק עברי 1 מיל

2. הערכת הסטודנט עובדת האכפמת הערכה

תחזית הסטודנט תחזית המדריך

מחיתת כל טעמי הערכה סגירת כל טעמי הערכה

שלח

לאחר שסיימתם למלא את הטופס יש ללחוץ על כפתור "שלח" ולוודא שהשליחה התבצעה בהצלחה:

| ID | סטודנט - שם | טלפונים | סטודנט - דוא"ל | מכללה | שנת הכשרה | שנה אקדמית | רכז | מסלול מישני | מקום הכשרה | בעיר | הערכה סמסטר א |
|----|-------------|---------|----------------|-------|-----------|------------|-----|-------------|------------|------|---------------|
| | | | | | | | | | | | הערכה נשלחה |
| | | | | | | | | | | | הערכה נשלחה |

סטודנטים בשנה אקדמית תשעה

אם נתקלת בבעיה טכנית, נא לפנות למוקד תמיכה טכנית:
מוקד טלפוני פועל בימים א'-ה' בין השעות 13:00 ועד 15:00 וביום ו' בין השעות 9:00 עד 11:00.
המוקד נתון מענה בנושאים טכניים הנוגעים לעבודה עם מערכות המכללה בלבד.
טלפון המוקד: 086789161.
חדש!!! ניתן לפתוח פניה למוקד דרך [טופס פניה מקוון](#)